

Нишевая алюминиевая система 4 - 10

Система предназначена для заполнения пространства декоративными панелями между столешницей и верхними шкафами. Материал декоративных панелей может быть любой: ДСП, дерево, пластик, стекло - толщиной от 4 до 10 мм. В верхний профиль возможна установка светодиодной ленты. Используя угловой профиль, можно сделать внутренний прямой угол. Материал и цвет профиля - анодированный алюминий.



Нишевая система с профилем - заглушкой

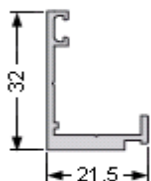
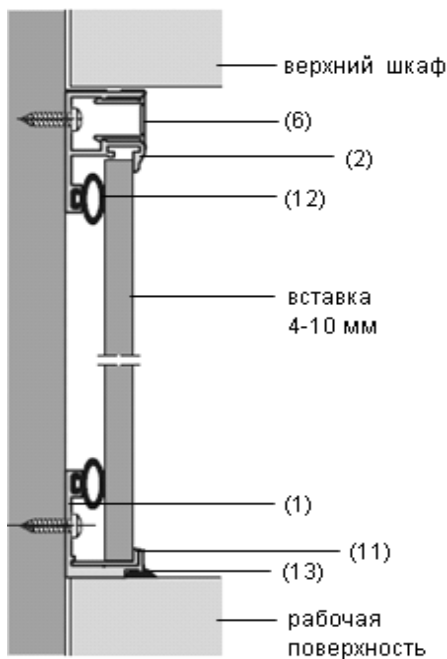


Нишевая система с профилем LINERO 2000 ns

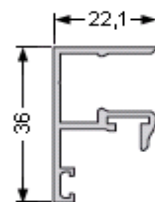


Нишевая система с профилем LED ns и рассеивателем

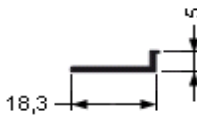
Схема и комплектация нишевой системы



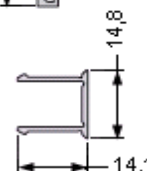
(1) 928 119
Нижний профиль,
L=4.1 м



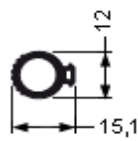
(2) 928 120
Верхний профиль,
L=4.1 м



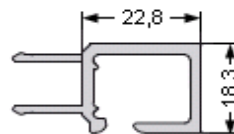
(11) 650 101
Протектор под
стекло,
L=5 м



(6) 928 121
Профиль-
заглушка,
L=5 м



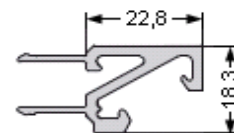
(12) 552 307
Панельный
уплотнитель,
м/пог.



(6) 928 129
Профиль LINERO
2000 ns,
L=4.1 м



(13) 567 257.17
Манжета нижнего
профиля,
м/пог.



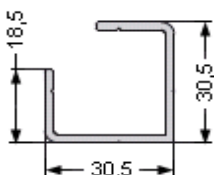
(6) 928 130
Профиль LED ns
освещения,
L=4.1 м



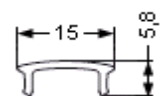
908 150
Торцевой профиль, м/пог.



530 017 (L) / 530 027 (R)
Боковая заглушка на
верхний профиль



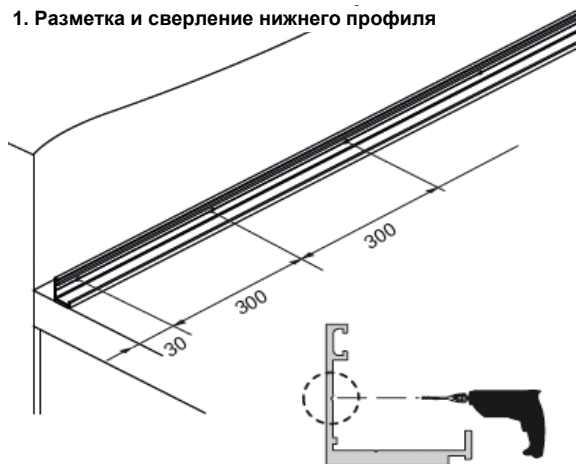
928 128
Угловой
профиль,
м/пог.



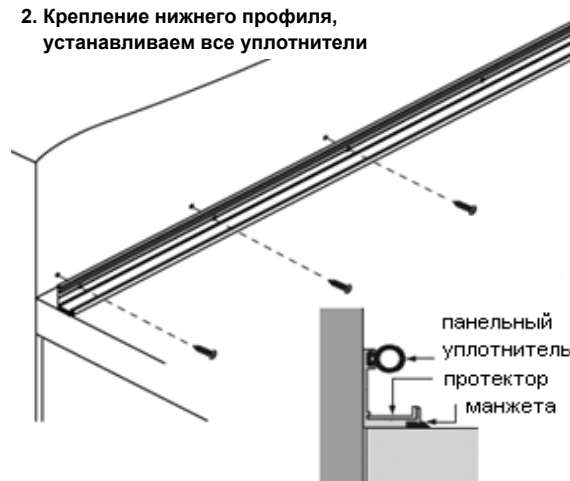
650 102
Рассеиватель в
профиль LED ns,
L=2 м

Нишевая алюминиевая система 4 - 10 (монтаж)

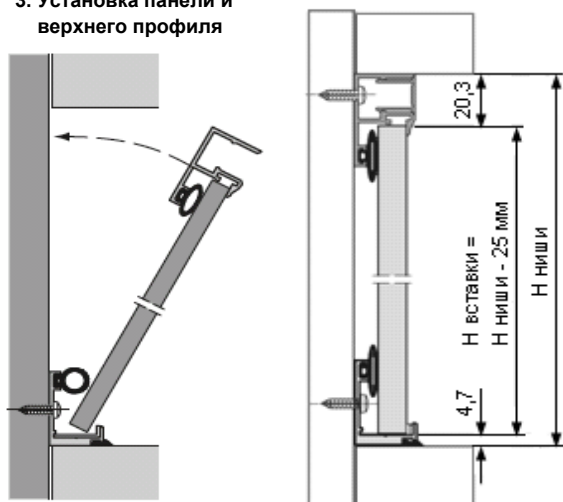
1. Разметка и сверление нижнего профиля



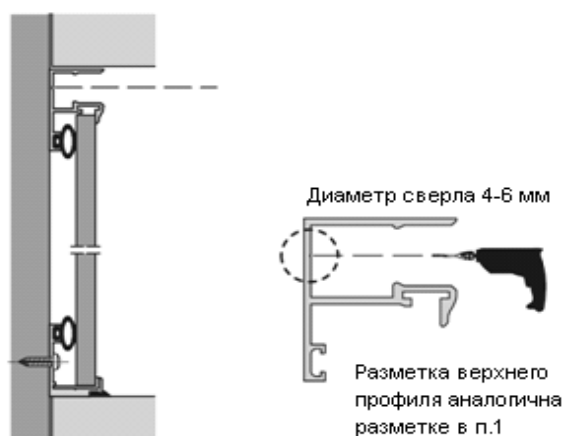
2. Крепление нижнего профиля, устанавливаем все уплотнители



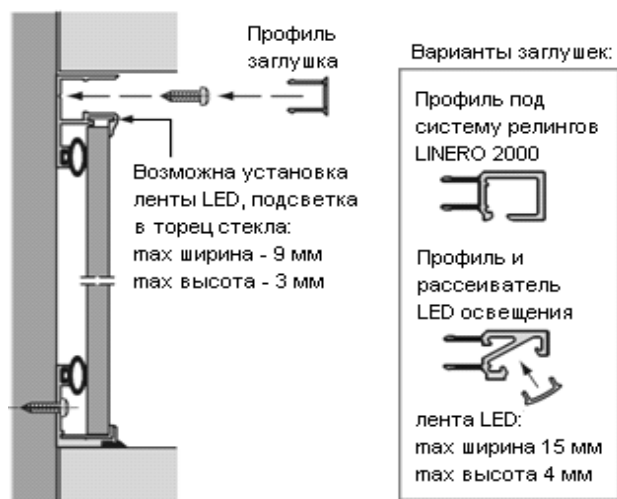
3. Установка панели и верхнего профиля



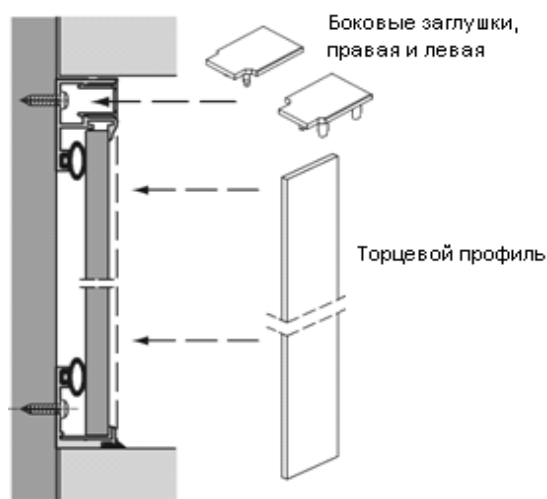
4. Сверление верхнего профиля



5. Крепление верхнего профиля / Установка заглушки



6. Боковые заглушки и профиль (опция)



Ширина наполнения (вставки), без стыка, зависит от габаритных размеров самого наполнения.

Мы предлагаем вставки из стекол и зеркал толщиной 4 мм.

Магазин **blum**

г. Калининград, ул. 4-ая Большая окружная, 35
тел./ф (4012) 59 80 20, тел. 59 80 19
e-mail: info@fdkm.ru; www.fdkm.ru