

Механизм TIP-ON BLUMOTION

Рекомендации по выбору

www.blum.com



Memo

i

Информация



Приведенные примеры носят исключительно ориентировочный характер, так как общий вес ящика в итоге может варьироваться в зависимости от системы выдвижения, номинальной длины, высоты фасада, использованного материала и запланированного объема содержимого.



Подходящий механизм TIP-ON BLUMOTION можно легко подобрать с помощью конфигуратора изделий. Просто сконфигурируйте ящик и выберите его содержимое!

Выбор подходящего механизма TIP-ON BLUMOTION

В зависимости от нагрузки и номинальной длины ящика мы предлагаем различные механизмы TIP-ON BLUMOTION. Они подбираются исходя из общего веса ящика с фасадом, включая его содержимое.

Чтобы открывание и закрывание ящиков было оптимальным, важно использовать рекомендованный механизм TIP-ON BLUMOTION.

На основе приведенных примеров Вы получите ориентировочные данные о том, сколько в среднем весит один наполненный ящик. Для выбора оптимального механизма TIP-ON BLUMOTION сравните указанные в примерах весовые значения с рекомендованными диапазонами нагрузки или просто воспользуйтесь нашим конфигуратором.



➤ [www.blum.com/
configurator](http://www.blum.com/configurator)

➤ Дополнительную информацию по системе TIP-ON BLUMOTION Вы можете найти по ссылке: www.blum.com/tiponblumotion

Механизм TIP-ON BLUMOTION



Примеры наполнения ящиков

Столовые приборы



KB 600, NL 500

11 кг

Вес пустого ящика

5.6 кг

Хозяйственные мелочи



KB 600, NL 500

9 кг

Вес пустого ящика

5.6 кг

Кухонная утварь



KB 600, NL 500

11 кг

Вес пустого ящика

5.6 кг

Кухонные принадлежности



KB 600, NL 500

9 кг

Вес пустого ящика

5.6 кг

Консервы и банки



KB 600, NL 500

21 кг

Вес пустого ящика

7.7 кг

Продукты для завтрака



KB 600, NL 500

20 кг

Вес пустого ящика

7.7 кг

Гарниры и приправы



KB 600, NL 500

23 кг

Вес пустого ящика

7.7 кг

KB = Ширина корпуса

Неохлаждаемые напитки



KB 600, NL 500

35 кг

Вес пустого ящика

9.5 кг

NL = Номинальная длина

Тарелки



KB 900, NL 500

40 кг

Вес пустого ящика


11 кг

Примеры наполнения ящиков

Механизм TIP-ON BLUMOTION



Контейнеры для хранения



KB 900, NL 500

20 кг

Вес пустого ящика

11 кг

Специальная посуда



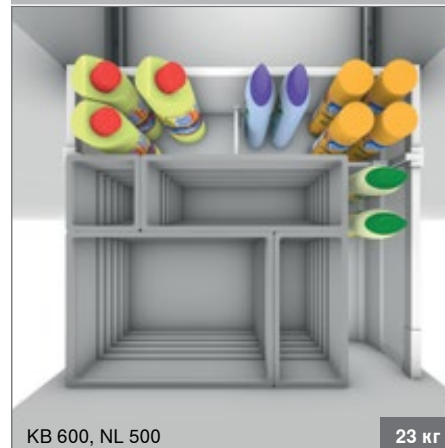
KB 600, NL 500

20 кг

Вес пустого ящика

7.7 кг

Отходы и чистящие средства, включая мусор



KB 600, NL 500

23 кг

Вес пустого ящика

9.5 кг

Специи



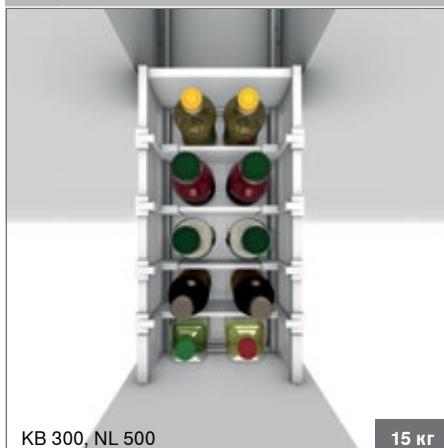
KB 450, NL 500

14 кг

Вес пустого ящика

7.5 кг

Уксус и растительное масло



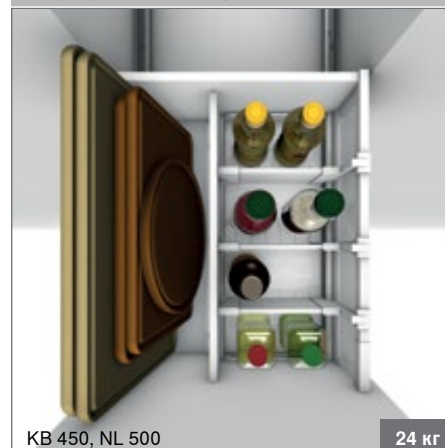
KB 300, NL 500

15 кг

Вес пустого ящика

5.9 кг

Уксус, раст. масло и разделочные доски



KB 450, NL 500

24 кг

Вес пустого ящика

10 кг

Миски и сита



KB 600, NL 500

21 кг

Вес пустого ящика

7.7 кг

KB = Ширина корпуса

Кастрюли и сковороды



KB 900, NL 500

30 кг

Вес пустого ящика

11 кг

NL = Номинальная длина



Информация

Указанные значения соответствуют весу ящика с фасадом, с учетом веса содержимого и без него.

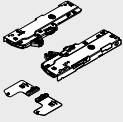
В приведенных примерах для расчета веса были использованы системы ящиков Blum.

Механизм TIP-ON BLUMOTION



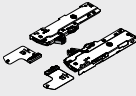
Рекомендуемые диапазоны нагрузок

LEGRABOX

Комплект механизмов и триггеров TIP-ON BLUMOTION				Рекомендуемый диапазон нагрузки* для оптимального открывания и закрывания						
	Можно использовать для:			< 10 кг	20 кг	30 кг	40 кг	50 кг	60 кг	70 кг
	Номинальная длина (NL)	Механизм	Артикул							
	270–300 мм	S0	T60L704x	≤ 10						
	S1	T60L714x								
350–650 мм	L1**	T60L734x	≤ 20							
	L3	T60L754x								
	L5	T60L757x	15–40							
				35–70						

** L1 нельзя комбинировать с направляющими на 70 кг

TANDEMBOX

Комплект механизмов и триггеров TIP-ON BLUMOTION				Рекомендуемый диапазон нагрузки* для оптимального открывания и закрывания						
	Можно использовать для:			< 10 кг	20 кг	30 кг	40 кг	50 кг	60 кг	65 кг
	Номинальная длина (NL)	Механизм	Артикул							
	270–300 мм	S0	T60B303x	≤ 10						
	S1	T60B313x								
350–650 мм	L1**	T60B333x	≤ 20							
	L3	T60B353x								
	L5	T60B356x	15–40							
				35–65						

** L1 нельзя комбинировать с направляющими на 50 кг и 65 кг

MOVENTO

Комплект механизмов и триггеров TIP-ON BLUMOTION				Рекомендуемый диапазон нагрузки* для оптимального открывания и закрывания					
	Можно использовать для:			< 10 кг	20 кг	30 кг	40 кг	50 кг	60 кг
	Номинальная длина (NL)	Механизм	Артикул						
	270–320 мм	S0	T60L704x	≤ 10					
	S1	T60L714x							
350–750 мм	L1**	T60L734x	≤ 20						
	L3	T60L754x							
	L5	T60L757x	15–40						
				35–60					

** L1 нельзя комбинировать с направляющими на 60 кг

* Указанные весовые значения соответствуют весу ящика с фасадом, с учетом его содержимого

Для оптимального функционирования и большей области срабатывания TIP-ON BLUMOTION рекомендуется использовать вал синхронизатора.



Информация

Если при выборе TIP-ON BLUMOTION общий вес ящика находится в пересекающейся области двух механизмов, необходимо принять решение о том, какая функция важнее. Чтобы иметь возможность закрывать ящик с меньшим ускорением, мы рекомендуем выбрать более слабый механизм TIP-ON BLUMOTION. Если ящик должен открываться с большей силой, то лучше остановить выбор на более мощном механизме TIP-ON BLUMOTION.