

# TANDEM для 19 мм

Система направляющих для широких боковин

17 мм

18 мм

19 мм



# Качество — из стали, изделия — из дерева

Универсальная система направляющих TANDEM для 19 мм специально разработана для деревянных ящиков с боковинами толщиной 17–19 мм. Она отличается широким ассортиментом, включающим разные номинальные длины и виды выдвижения. Крепления также могут быть различными: с замками или фиксаторами. При этом неважно, что Вы выберете: высокая стабильность и качество движения гарантированы всегда. Система направляющих TANDEM для 19 мм характеризуется плавным ходом и удобством использования в стандартных ящиках и ящиках с высоким фасадом в любых помещениях.

## Содержание

### TANDEM для 19 мм

- 04 Возможности применения
- 08 Свойства изделий
- 16 Сервисы и приспособления для сборки
- 18 Системы направляющих Blum

### Информация для заказа и проектирования

- 20 560F — монтаж на замки — полное выдвижение
- 24 550F — монтаж на замки — частичное выдвижение
- 28 561F — монтаж на фиксаторы — полное выдвижение
- 32 551F — монтаж на фиксаторы — частичное выдвижение
- 36 Принадлежности
- 37 Крепление направляющих
- 42 moving ideas





# Применение направляющих TANDEM для 19 мм

Отличительным преимуществом направляющих TANDEM для 19 мм является их широкий ассортимент. Системы скрытых направляющих могут быть как полного, так и частичного выдвижения. Спектр номинальных длин также обширен – от 250 до 650 мм. Таким образом, направляющие могут использоваться для самых разных конструкций, начиная с неглубокого ящика для одежды в спальне, ящика под различные мелочи в прихожей и до узкого глубокого ящика для туалетных принадлежностей в ванной комнате.



**Направляющие TANDEM для 19 мм в ванной комнате**

Для ванной комнаты необходимы продуманные решения. И здесь особенно важно то, что ассортимент TANDEM для 19 мм позволяет использовать широкие ящики с небольшими номинальными длинами. В ванной комнате особенно актуальны оцинкованные направляющие и пластмассовые каретки, которые наилучшим образом защищены от коррозии.







# TANDEM для 19 мм

## Свойства





**TANDEM для 19 мм – легкий плавный ход на протяжении всего срока службы мебели**

Направляющие TANDEM для 19 мм отличаются равномерным плавным ходом. Износостойкие пластиковые валики обеспечивают оптимальное распределение веса и предотвращают истирание металла. Благодаря технологиям движения Blum ящики открываются и закрываются бесшумно.



**Больше места для хранения с направляющими TANDEM для 19 мм – высокая стабильность**

Мы предлагаем направляющие TANDEM для 19 мм с допустимой нагрузкой 30 кг. Благодаря незначительным показателям провисания широкие, высокие и глубокие ящики можно размещать близко к полу, даже при условии их полной загрузки.



**Различные виды выдвижения – подходящий вариант для любой ситуации**

Чтобы предоставить Вам больше возможностей для оформления мебели, мы предлагаем различные виды направляющих TANDEM для 19 мм. Наиболее удобный доступ к вещам без потери полезного пространства обеспечивают направляющие полного выдвижения. Для небольшой мебели, как например прикроватная тумбочка, отлично подойдут направляющие TANDEM для 19 мм частичного выдвижения.

# Технологии движения для TANDEM для 19 мм

Направляющие TANDEM для 19 мм можно применять с различными технологиями движения. Адаптивная система амортизации BLUMOTION обеспечивает мягкое и бесшумное закрывание. Благодаря электрическому приводу SERVO-DRIVE процесс открывания становится особенно удобным. Достаточно слегка прикоснуться к фасаду, и ящик открывается. Механическая система TIP-ON функционирует также безупречно.

**BLUMOTION**

by Blum

**SERVO-DRIVE**

by Blum

**TIP-ON**

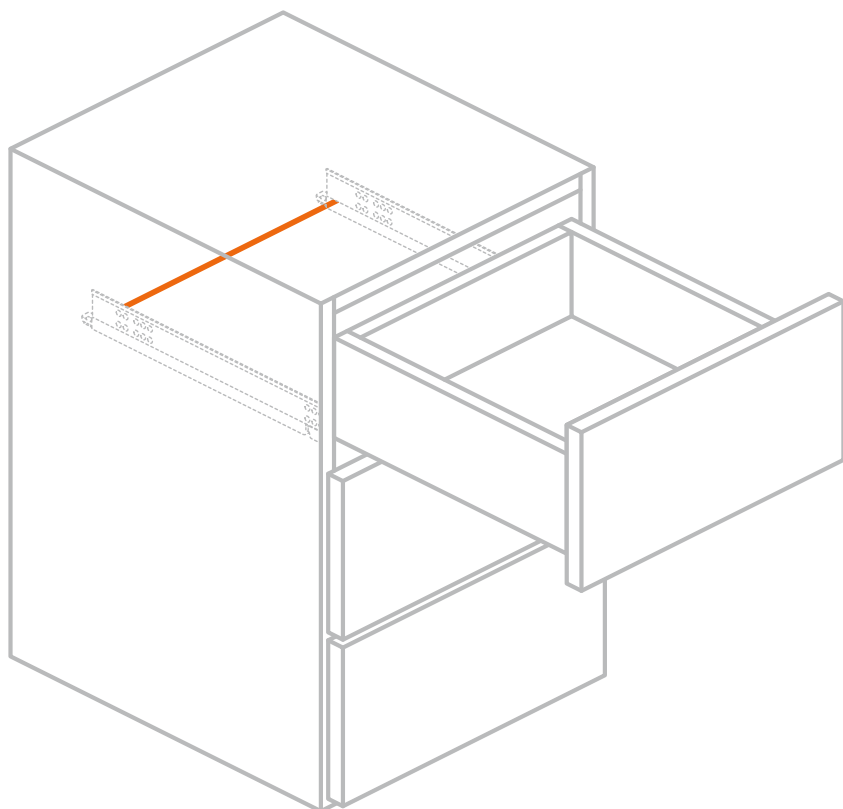
by Blum





# TANDEM для 19 мм с интегрированным TIP-ON

Вы уже знаете о широком ассортименте системы направляющих TANDEM для 19 мм, а также о комфорте, обеспечиваемом технологией движения TIP-ON. Теперь преимущества обеих систем объединены в новых направляющих – TANDEM для 19 мм полного или частичного выдвижения со встроенным TIP-ON. Это означает более высокое качество мебели при меньшем количестве комплектующих. Вы получаете надежную функциональную систему направляющих TANDEM для 19 мм в виде еще более экономичного решения для реализации Ваших идей деревянных конструкций, отличающуюся простым монтажом и удобством использования.



Для монтажа Вам дополнительно потребуется лишь вал синхронизатора.







## Монтаж на замки или на фиксаторы

### Монтаж на замки – установил и готово!

Благодаря замкам на направляющих TANDEM ящики устанавливаются и снимаются легко и просто. Встроенная блокировка от нежелательного снятия предотвращает случайное выпадение ящика. Регулировка по высоте позволяет сбалансировать разницу до 3 мм. С помощью регулировки наклона фасада можно отрегулировать фасад параллельно передней кромке корпуса.

### Монтаж на фиксаторы – зафиксировал и все!

Установите ящик на направляющие, потяните вперед – готово. Блокировка от нежелательного снятия позволяет избежать непреднамеренного демонтажа ящика. Тонкая настройка производится легко и быстро: диапазон регулировки по высоте составляет до 2.5 мм. Встроенная регулировка наклона фасада осуществляется также без лишних усилий.



# Сервисы и приспособления для сборки – точно, удобно и профессионально

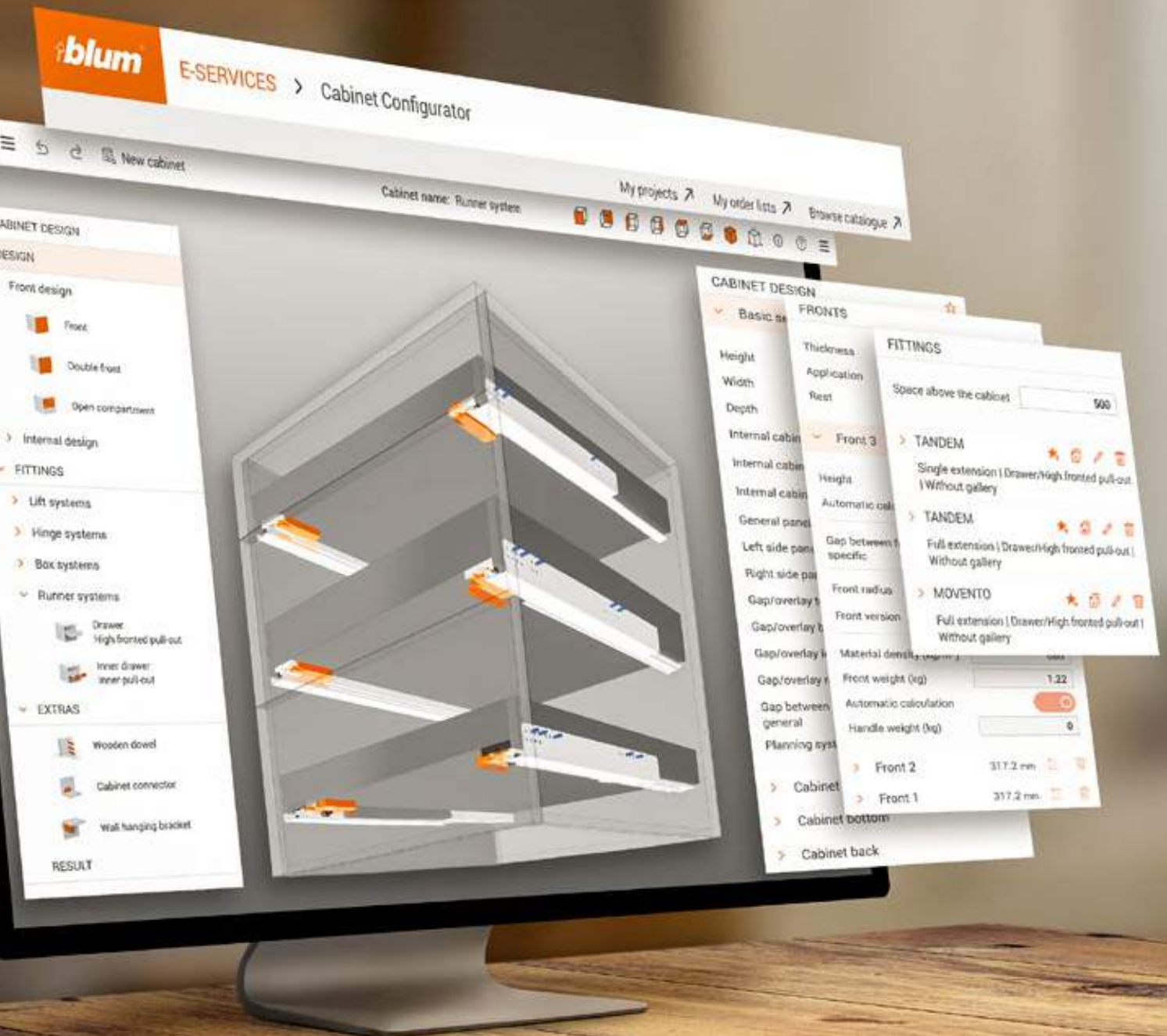
Для системы направляющих TANDEM для 19 мм мы предлагаем различные сервисы и приспособления для сборки. Мы поддерживаем Вас на каждом этапе производства мебели. Наши электронные сервисы помогают Вам круглосуточно при проектировании, конструировании и подборе изделий. Наряду со сверлильно-присадочными станками мы предлагаем производителям также специальные шаблоны, например, для направляющих TANDEM для 19 мм с фиксаторами, а также под фасадный эксцентрик TANDEM.



Конфигуратор изделий  
[www.blum.com/productconfigurator](http://www.blum.com/productconfigurator)







Конфигуратор корпусов  
[www.blum.com/cabinetconfig](http://www.blum.com/cabinetconfig)

# Подходящая система направляющих для любой ситуации

В зависимости от Ваших потребностей Вы можете выбрать для Ваших ящиков различные направляющие. Универсальная система TANDEM впечатляет своим широким ассортиментом: выбирайте между несколькими видами выдвигания и 3 технологиями движения. Система скрытых направляющих MOVENTO – это высокотехнологичное решение, отвечающее самым высоким требованиям: синхронизированный плавный ход, четырехмерная регулировка и возможность использования всех 4 технологий движения Blum.

**TANDEM**  
Полное выдвигание

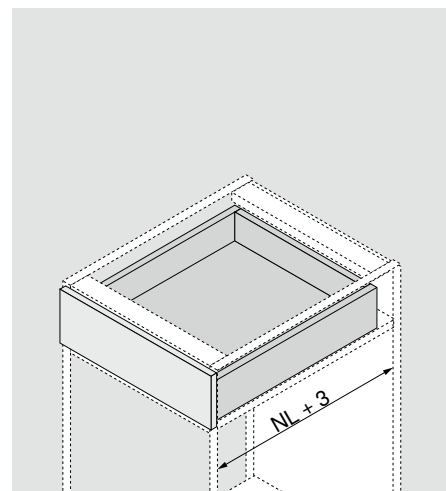
**TANDEM**  
Частичное выдвигание

# MOVENTO



**560F – монтаж на замки – полное выдвижение – BLUMOTION**


- Скрытые направляющие TANDEM для 19 мм полного выдвижения для деревянных ящиков с боковинами толщиной 17–19 мм
- Интегрированная система амортизации BLUMOTION для мягкого и бесшумного закрывания
- Можно использовать с электрической системой открывания SERVO-DRIVE<sup>1</sup>
- Износостойкие пластиковые валики обеспечивают плавный ход
- Регулировка по высоте без инструмента с помощью замков
- Встроенная регулировка наклона фасада без инструмента


**Информация для заказа**

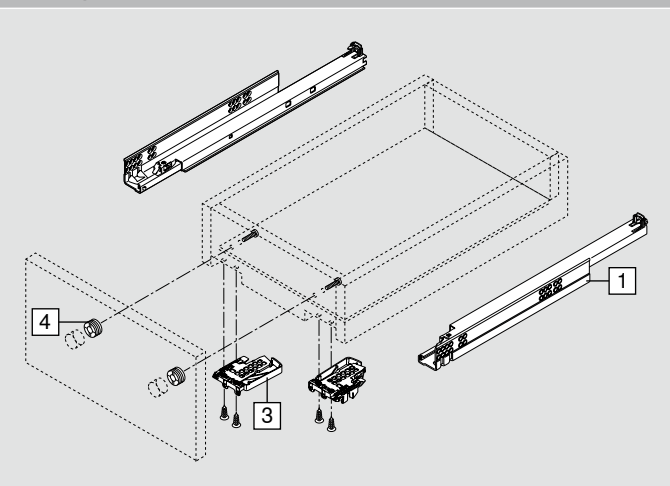
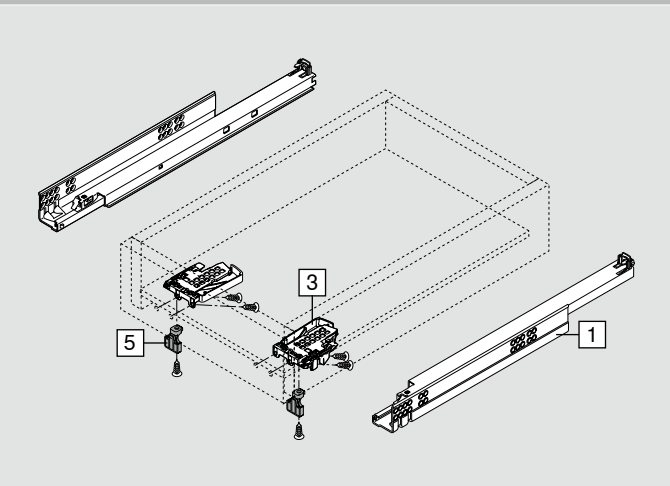
1	Направляющие, лев./прав.	
	Номинальная длина NL (мм)	Нагрузка 30 кг
	250	560F2500B
	270	560F2700B
	300	560F3000B
	350	560F3500B
	400	560F4000B
	450	560F4500B
	500	560F5000B
	550	560F5500B
	600	560F6000B
Встроенный BLUMOTION		

3	Замки, лев./прав.	
	Пластмасса/цинк Оранжевый	T51.1700.04
	С регулировкой по высоте	
	Заказывать левый и правый	

**Принадлежности**

4	Фасадный эксцентрик	
	Пластмасса Нейтральный	295.1000

5	POSISTOP	
	Пластмасса Темно-серый (RAL 7037)	298.5500
	Упор по глубине	
	Можно использовать только с замком T51.1700.04	
	Только для вкладных конструкций	

**Стандартный ящик**

**Внутренний ящик**


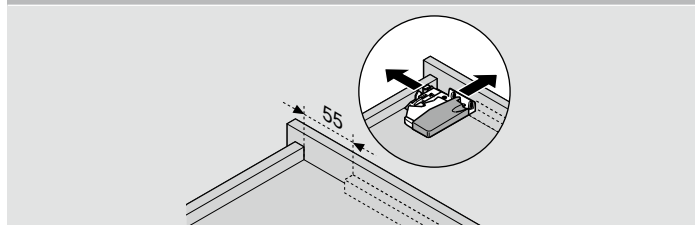
<sup>1</sup> Информацию для заказа и проектирования SERVO-DRIVE для TANDEM можно найти в каталоге Blum: [www.blum.com/catalogue](http://www.blum.com/catalogue)

560F – монтаж на замки – полное выдвижение – BLUMOTION

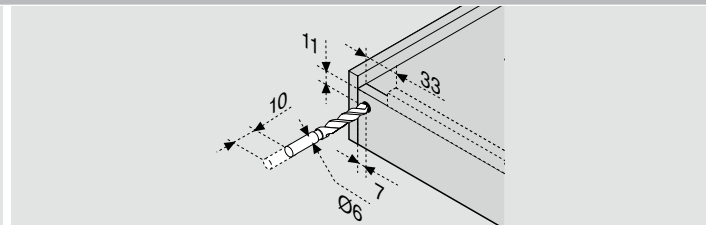
Проектирование

Необходимое пространство в корпусе	Стандартный ящик / внутренний ящик	Стандартный ящик	Внутренний ящик
	<p>SKW Внутренняя ширина ящика</p> <p>LW Внутренняя ширина корпуса</p>	<p>SKL Длина ящика</p> <p>NL Номинальная длина</p>	<p>ISKL Длина внутреннего ящика</p> <p>SKL Длина ящика</p> <p>NL Номинальная длина</p> <p>X Толщина фасада</p> <p>* Дополнительно +2 мм с POSISTOP</p>

Обработка ящика



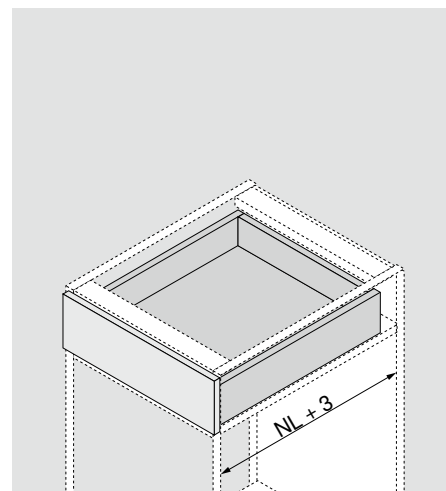
Используйте шаблон для сверления T65.1000.02



Используйте шаблон для сверления T65.1000.02

**560F – монтаж на замки – полное выдвижение – встроенный TIP-ON**


- Скрытые направляющие TANDEM для 19 мм полного выдвижения для деревянных ящиков с боковинами толщиной 17–19 мм
- С интегрированной механической системой открывания TIP-ON
- Износостойкие пластиковые валики обеспечивают плавный ход
- Регулировка по высоте без инструмента с помощью замков
- Встроенная регулировка наклона фасада без инструмента
- Встроенная регулировка по глубине без инструмента
- Для надежного срабатывания TIP-ON на широких ящиках рекомендуется дополнительное использование синхронизатора

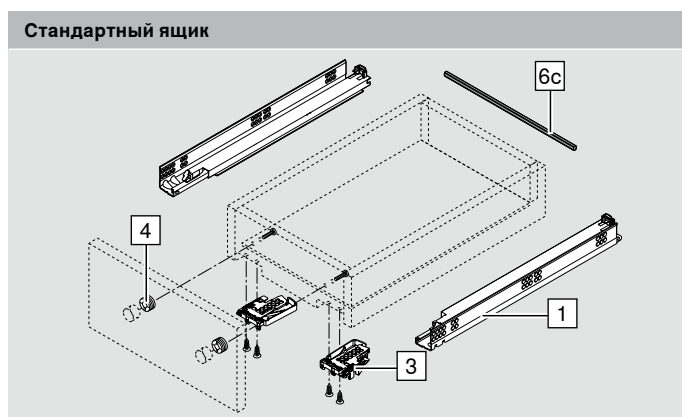

**Информация для заказа**

1	Направляющие, лев./прав.	
	Номинальная длина NL (мм)	Нагрузка 30 кг
	250	560F2500T
	270	560F2700T
	300	560F3000T
	350	560F3500T
	400	560F4000T
	450	560F4500T
	500	560F5000T
	550	560F5500T
600	560F6000T	

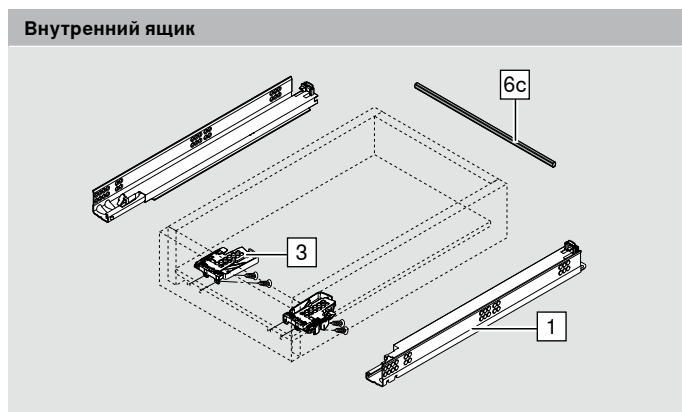
Встроенный TIP-ON

6с	Вал синхронизатора TIP-ON		
	Ширина корпуса KB (мм)	Исполнение	<span style="background-color: #f4a460; padding: 2px;">T57.1140S</span>
	До 1200	Профильный вал	
Под раскрой Мы рекомендуем использовать вал синхронизатора при любой ширине корпуса Раскрой: внутренняя ширина корпуса LW – 39 мм			

3	Замки, лев./прав.	
	Пластмасса/цинк Оранжевый	<span style="background-color: #f4a460; padding: 2px;">T51.1700.04</span>
	С регулировкой по высоте	
	Заказывать левый и правый	


**Принадлежности**

4	Фасадный эксцентрик	
	Пластмасса Нейтральный	<span style="background-color: #f4a460; padding: 2px;">295.1000</span>

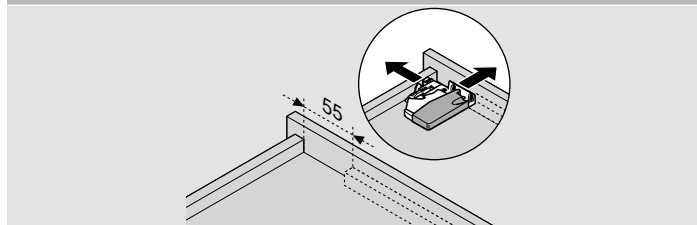


560F – монтаж на замки – полное выдвижение – встроенный TIP-ON

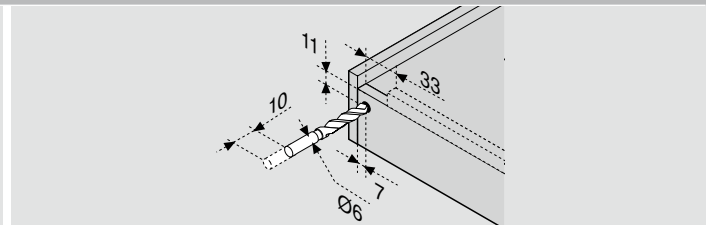
Проектирование

Необходимое пространство в корпусе	Стандартный ящик / внутренний ящик	Стандартный ящик	Внутренний ящик
	<p>SKW Внутренняя ширина ящика</p> <p>LW Внутренняя ширина корпуса</p>	<p>SKL Длина ящика</p> <p>NL Номинальная длина</p>	<p>ISKL Длина внутреннего ящика</p> <p>SKL Длина ящика</p> <p>NL Номинальная длина</p> <p>X Толщина фасада</p>

Обработка ящика

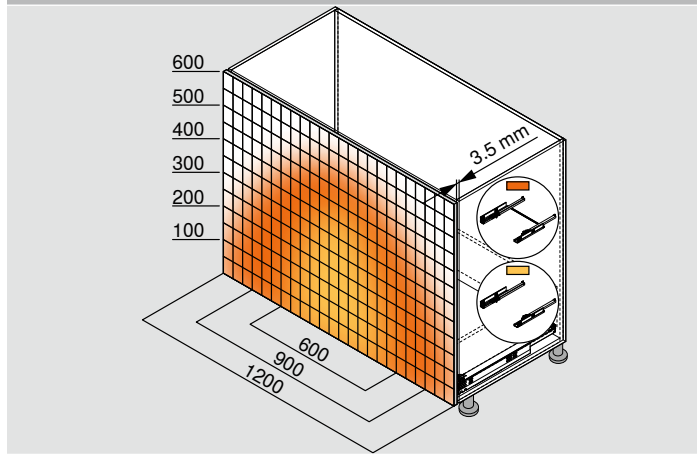


Используйте шаблон для сверления T65.1000.02



Используйте шаблон для сверления T65.1000.02

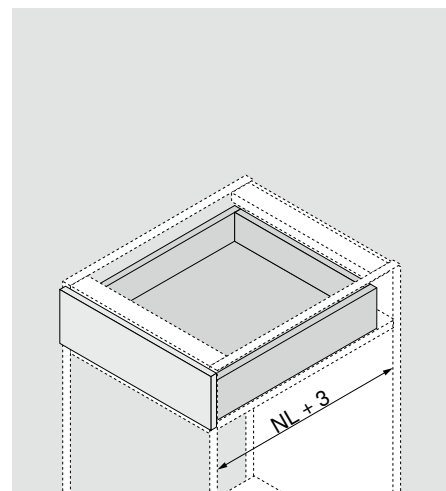
Область срабатывания



Пример: 560F – 30 кг, номинальная длина NL 500 мм, 4-сторонний ящик с синхронизатором

**550F – монтаж на замки – частичное выдвижение – BLUMOTION**


- Скрытые направляющие TANDEM для 19 мм частичного выдвижения для деревянных ящиков с боковинами толщиной 17–19 мм
- С плавной остановкой при открывании и встроенной системой BLUMOTION для мягкого и бесшумного закрывания
- Можно использовать с электрической системой открывания SERVO-DRIVE<sup>1</sup>
- Износостойкие пластиковые валики обеспечивают плавный ход
- Регулировка по высоте без инструмента с помощью замков


**Информация для заказа**

1	Направляющие, лев./прав.	
	Номинальная длина NL (мм)	Нагрузка 30 кг
	270	550F2700B
	300	550F3000B
	350	550F3500B
	400	550F4000B
	450	550F4500B
	500	550F5000B
	550	550F5500B
	600	550F6000B
650	550F6500B	

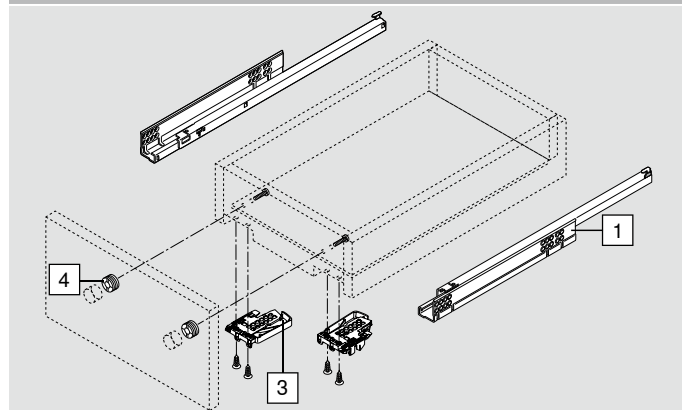
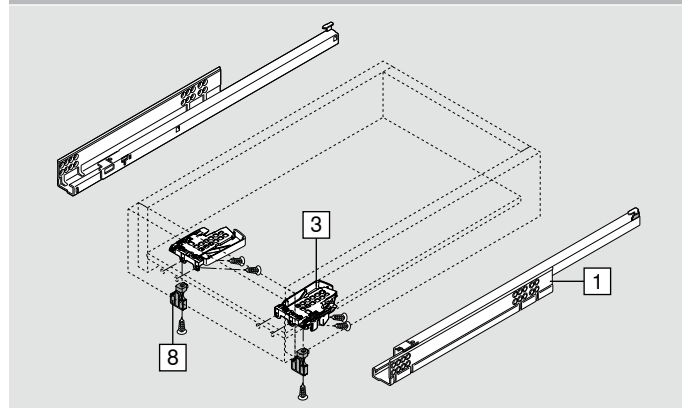
Встроенный BLUMOTION

3	Замки, лев./прав.	
	Пластмасса/цинк	T51.1700.04
	Оранжевый	
	С регулировкой по высоте	
	Заказывать левый и правый	

**Принадлежности**

4	Фасадный эксцентрик	
	Пластмасса	295.1000
	Нейтральный	

8	POSISTOP	
	Пластмасса	298.5500
	Темно-серый (RAL 7037)	
	Упор по глубине	
	Можно использовать только с замком T51.1700.04	
Только для вкладных конструкций		

**Стандартный ящик**

**Внутренний ящик**


<sup>1</sup> Информацию для заказа и проектирования SERVO-DRIVE для TANDEM можно найти в каталоге Blum: [www.blum.com/catalogue](http://www.blum.com/catalogue)

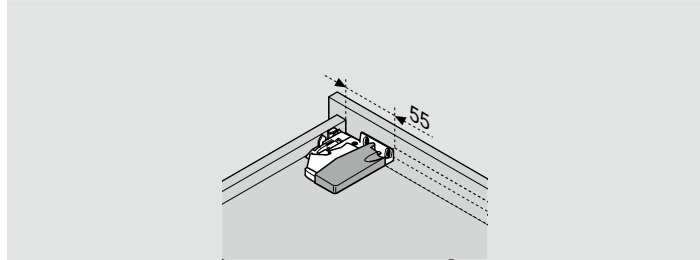


550F – монтаж на замки – частичное выдвижение – BLUMOTION

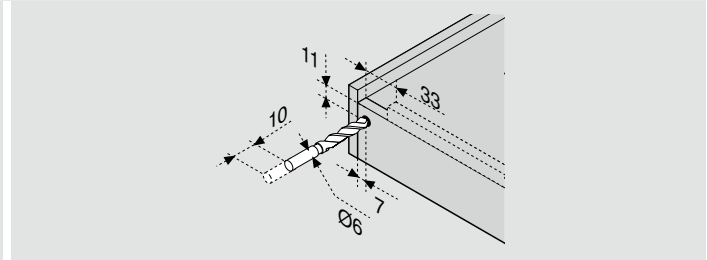
Проектирование

Необходимое пространство в корпусе	Стандартный ящик / внутренний ящик	Стандартный ящик	Внутренний ящик
<p>A Расстояние 3 мм для замены на полное выдвижение</p>	<p>SKW Внутренняя ширина ящика</p> <p>LW Внутренняя ширина корпуса</p>	<p>SKL Длина ящика</p> <p>NL Номинальная длина</p>	<p>ISKL Длина внутреннего ящика</p> <p>SKL Длина ящика</p> <p>NL Номинальная длина</p> <p>X Толщина фасада</p> <p>* Дополнительно +2 мм с POSISTOP</p>

Обработка ящика



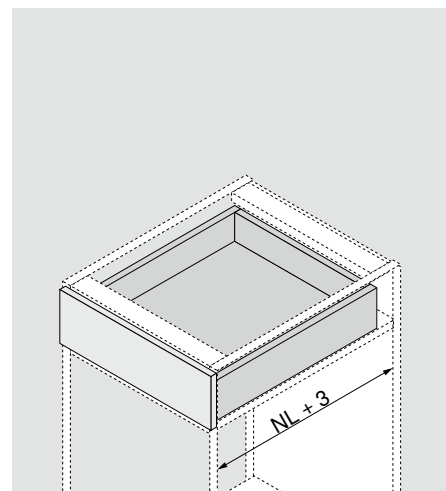
Используйте шаблон для сверления T65.1000.02



Используйте шаблон для сверления T65.1000.02

**550F – монтаж на замки – частичное выдвижение – встроенный TIP-ON**


- Скрытые направляющие TANDEM для 19 мм частичного выдвижения для деревянных ящиков с боковинами толщиной 17–19 мм
- С плавной остановкой при открывании
- С интегрированной механической системой открывания TIP-ON
- Износостойкие пластиковые валики обеспечивают плавный ход
- Регулировка по высоте без инструмента с помощью замков
- Встроенная регулировка по глубине без инструмента
- Для надежного срабатывания TIP-ON на широких ящиках рекомендуется дополнительное использование синхронизатора


**Информация для заказа**

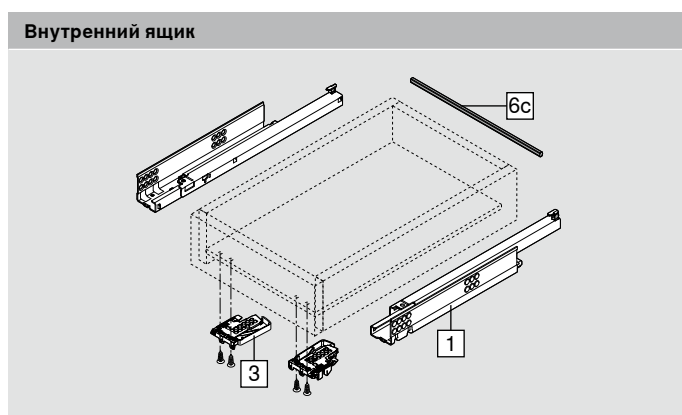
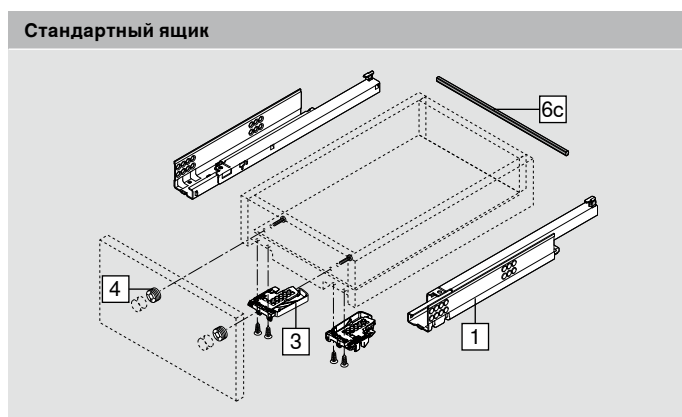
1	Направляющие, лев./прав.	
	Номинальная длина NL (мм)	Нагрузка 30 кг
	270	550F2700T
	300	550F3000T
	350	550F3500T
	400	550F4000T
	450	550F4500T
	500	550F5000T
	550	550F5500T
	600	550F6000T
650	550F6500T	
Встроенный TIP-ON		

3	Замки, лев./прав.	
	Пластмасса/цинк Оранжевый	T51.1700.04
	С регулировкой по высоте	
	Заказывать левый и правый	

**Принадлежности**

4	Фасадный эксцентрик	
	Пластмасса	295.1000
	Нейтральный	

6с	Вал синхронизатора TIP-ON		
	Ширина корпуса KB (мм)	Исполнение	T57.1140S
	До 1200	Профильный вал	
	Под раскрой Мы рекомендуем использовать вал синхронизатора при любой ширине корпуса. Раскрой: внутренняя ширина корпуса LW – 39 мм		



550F – монтаж на замки – частичное выдвижение – встроенный TIP-ON

Проектирование

Необходимое пространство в корпусе	Стандартный ящик / внутренний ящик	Стандартный ящик	Внутренний ящик
A Расстояние 3 мм для замены на полное выдвижение	SKW Внутренняя ширина ящика LW Внутренняя ширина корпуса	SKL Длина ящика NL Номинальная длина	ISKL Длина внутреннего ящика SKL Длина ящика NL Номинальная длина X Толщина фасада

**Обработка ящика**

Используйте шаблон для сверления T65.1000.02

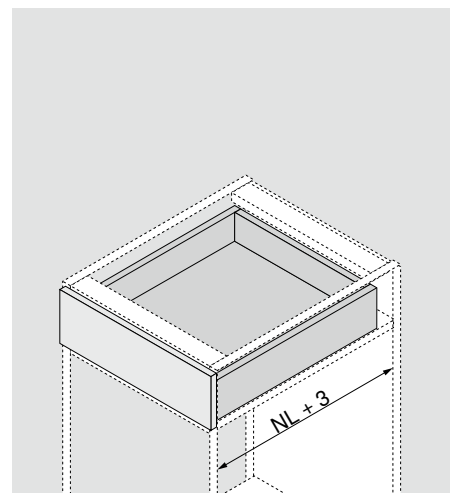
Используйте шаблон для сверления T65.1000.02

**Область срабатывания**

Пример: 560F – 30 кг, номинальная длина NL 500 мм, 4-сторонний ящик с синхронизатором

**561F – монтаж на фиксаторы – полное выдвижение – BLUMOTION**

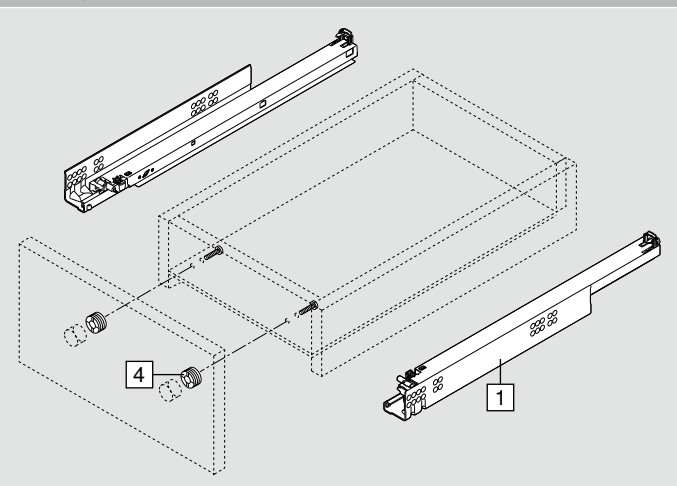
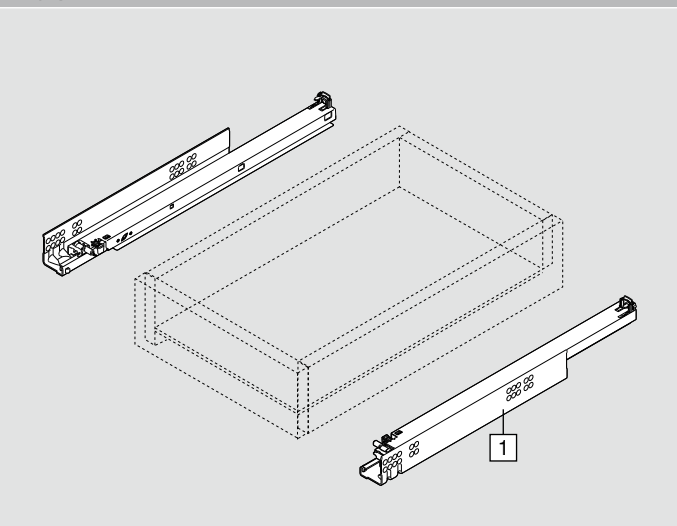

- Скрытые направляющие TANDEM для 19 мм полного выдвижения для деревянных ящиков с боковинами толщиной 17–19 мм
- Интегрированная система амортизации BLUMOTION для мягкого и бесшумного закрывания
- Можно использовать с электрической системой открывания SERVO-DRIVE<sup>1</sup>
- Износостойкие пластиковые валики обеспечивают плавный ход
- Интегрированные регулировки по высоте и наклону фасада и блокировка от нежелательного снятия


**Информация для заказа**

1	Направляющие, лев./прав.	Номинальная длина NL (мм)	Нагрузка 30 кг
		260	561F2601B
		310	561F3101B
		360	561F3601B
		410	561F4101B
		460	561F4601B
		510	561F5101B
		560	561F5601B
Встроенный BLUMOTION			

**Принадлежности**

4	Фасадный эксцентрик	
	Пластмасса Нейтральный	295.1000

**Стандартный ящик**

**Внутренний ящик**



<sup>1</sup> Информацию для заказа и проектирования SERVO-DRIVE для TANDEM можно найти в каталоге Blum: [www.blum.com/catalogue](http://www.blum.com/catalogue)

561F – монтаж на фиксаторы – полное выдвижение – BLUMOTION

Проектирование

Необходимое пространство в корпусе	Стандартный ящик / внутренний ящик	Стандартный ящик	Внутренний ящик
	<p>SKW Внутренняя ширина ящика</p> <p>LW Внутренняя ширина корпуса</p>	<p>SKL Длина ящика</p> <p>NL Номинальная длина</p>	<p>ISKL Длина внутреннего ящика</p> <p>SKL Длина ящика</p> <p>NL Номинальная длина</p> <p>X Толщина фасада</p>

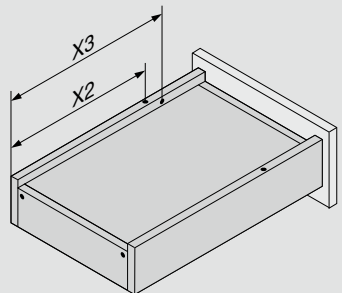
Обработка ящика



Используйте шаблон для сверления T65.1000.02

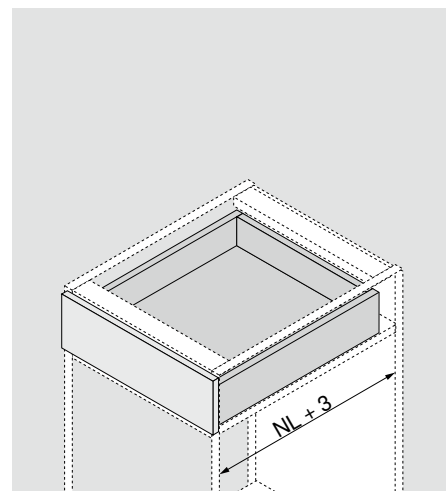
Обработка ящика

Номинальная длина NL (мм)	Фиксаторы X2 (мм)	Блокировка от нежелательного снятия X3 (мм)	
		X2	X3
260	205	185	
310	230	242	
360	275	287	
410	300	344	
460	335	379	
510	360	436	
560	405	481	



**561F – монтаж на фиксаторы – полное выдвижение – встроенный TIP-ON**


- Скрытые направляющие TANDEM для 19 мм полного выдвижения для деревянных ящиков с боковинами толщиной 17–19 мм
- С интегрированной механической системой открывания TIP-ON
- Износостойкие пластиковые валики обеспечивают плавный ход
- Интегрированные регулировки по высоте и наклону фасада и блокировка от нежелательного снятия
- Встроенная регулировка по глубине без инструмента
- Для надежного срабатывания TIP-ON на широких ящиках рекомендуется дополнительное использование синхронизатора

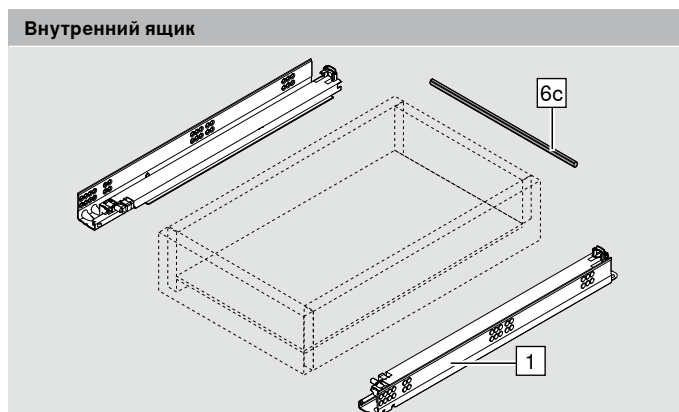
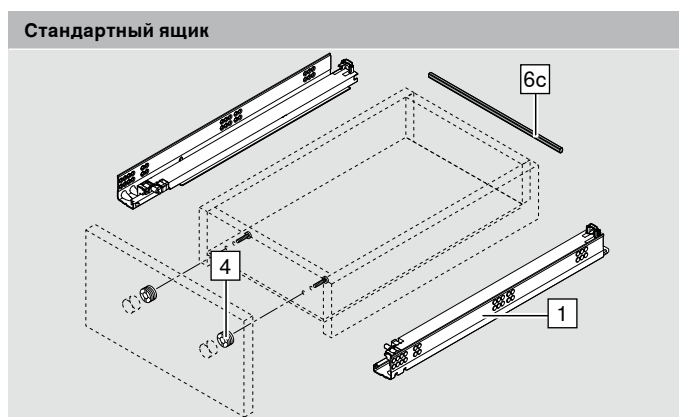

**Информация для заказа**

1	Направляющие, лев./прав.	
	Номинальная длина NL (мм)	Нагрузка 30 кг
	260	561F2601T
	310	561F3101T
	360	561F3601T
	410	561F4101T
	460	561F4601T
	510	561F5101T
	560	561F5601T
Встроенный TIP-ON		

6с	Вал синхронизатора TIP-ON		
	Ширина корпуса KB (мм)	Исполнение	
	До 1200	Профильный вал	T57.1140S
	Под раскрой Мы рекомендуем использовать вал синхронизатора. Раскрой: внутренняя ширина корпуса LW – 39 мм		

**Принадлежности**

4	Фасадный эксцентрик	
	Пластмасса	295.1000
	Нейтральный	




561F – монтаж на фиксаторы – полное выдвижение – встроенный TIP-ON

Проектирование

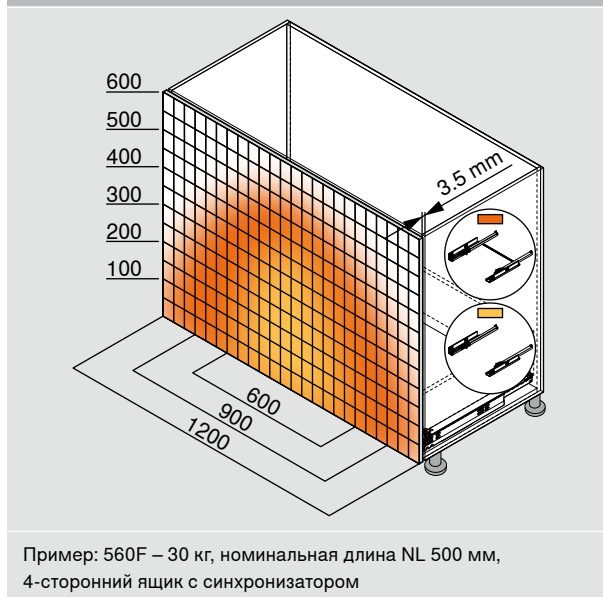
Необходимое пространство в корпусе	Стандартный ящик / внутренний ящик	Стандартный ящик	Внутренний ящик
	<p>SKW Внутренняя ширина ящика</p> <p>LW Внутренняя ширина корпуса</p>	<p>SKL Длина ящика</p> <p>NL Номинальная длина</p>	<p>ISKL Длина внутреннего ящика</p> <p>SKL Длина ящика</p> <p>NL Номинальная длина</p> <p>X Толщина фасада</p>

Обработка ящика



Используйте шаблон для сверления T65.1000.02

Область срабатывания

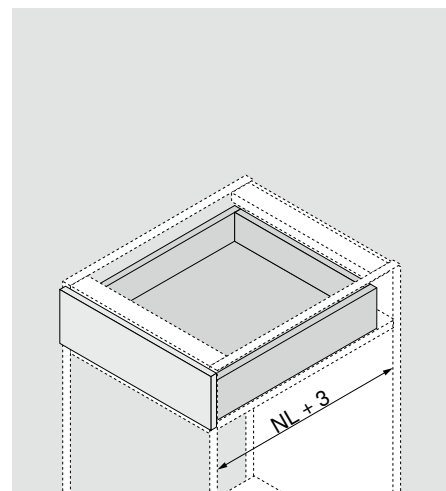


Обработка ящика

Номинальная длина NL (мм)	Фиксаторы X2 (мм)	Блокировка от нежелательного снятия X1 (мм)
260	205	185
310	230	242
360	275	287
410	300	344
460	335	379
510	360	436
560	405	481

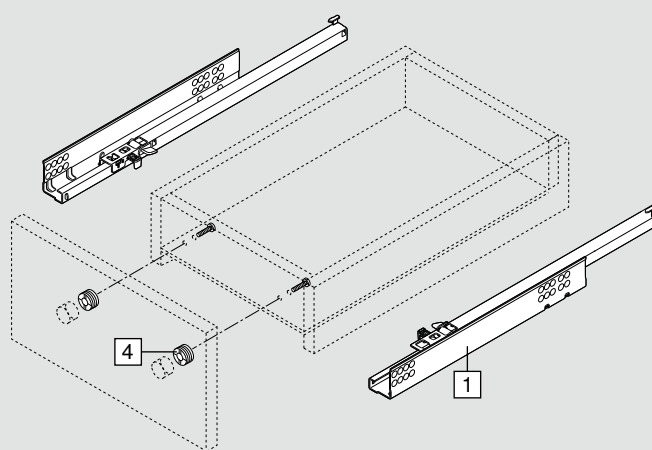
**551F – монтаж на фиксаторы – частичное выдвижение – BLUMOTION**


- Скрытые направляющие TANDEM для 19 мм частичного выдвижения для деревянных ящиков с боковинами толщиной 17–19 мм
- С плавной остановкой при открывании и встроенной системой BLUMOTION для мягкого и бесшумного закрывания
- Можно использовать с электрической 'системой открывания SERVO-DRIVE'<sup>1</sup>
- Износостойкие пластиковые валики обеспечивают плавный ход
- Интегрированная блокировка от нежелательного снятия и регулировка по высоте

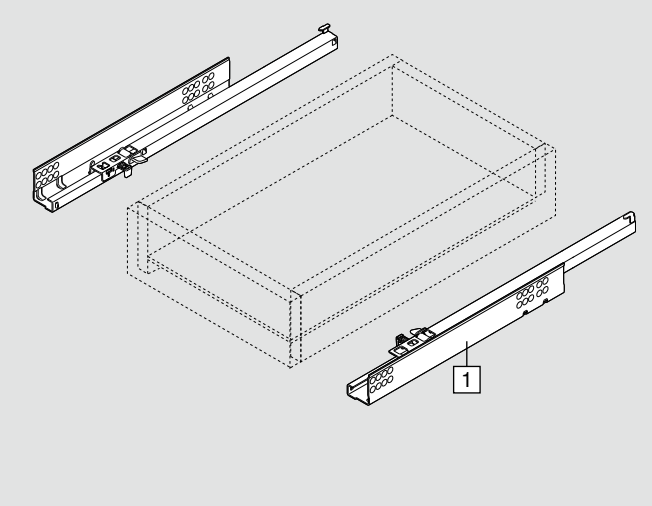

**Информация для заказа**

1	Направляющие, лев./прав.	
	Номинальная длина NL (мм)	Нагрузка 30 кг
	260	551F2601B
	310	551F3101B
	360	551F3601B
	410	551F4101B
	460	551F4601B
	510	551F5101B
	560	551F5601B

Встроенный BLUMOTION

**Стандартный ящик**

**Принадлежности**

4	Фасадный эксцентрик	
	Пластмасса Нейтральный	295.1000

**Внутренний ящик**


<sup>1</sup> Информацию для заказа и проектирования SERVO-DRIVE для TANDEM можно найти в каталоге Blum: [www.blum.com/catalogue](http://www.blum.com/catalogue)




551F – монтаж на фиксаторы – частичное выдвижение – BLUMOTION

Проектирование

Необходимое пространство в корпусе	Стандартный ящик / внутренний ящик	Стандартный ящик	Внутренний ящик
<p>A Расстояние 3 мм для замены на полное выдвижение</p>	<p>SKW Внутренняя ширина ящика LW Внутренняя ширина корпуса</p>	<p>SKL Длина ящика NL Номинальная длина</p>	<p>ISKL Длина внутреннего ящика SKL Длина ящика NL Номинальная длина X Толщина фасада</p>

Обработка ящика



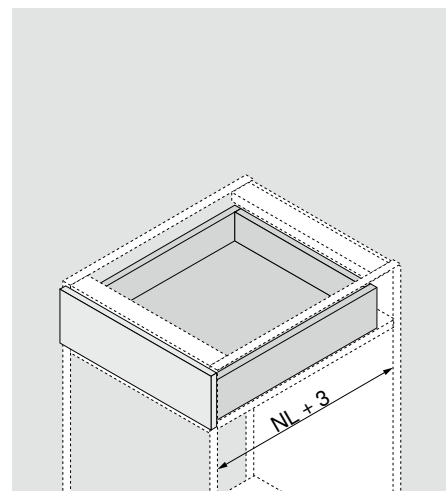
Используйте шаблон для сверления T65.1000.02

Обработка ящика

	Номинальная длина NL (мм)	Фиксаторы X2 (мм)	Блокировка от нежелательного снятия X1 (мм)
	260	205	185
310	230	210	
360	275	255	
410	300	280	
460	335	315	
510	360	340	
560	405	385	

**551F – монтаж на фиксаторы – частичное выдвижение – встроенный TIP-ON**


- Скрытые направляющие TANDEM для 19 мм частичного выдвижения для деревянных ящиков с боковинами толщиной 17–19 мм
- С интегрированной механической системой открывания TIP-ON
- Износостойкие пластиковые валики обеспечивают плавный ход
- Интегрированная блокировка от нежелательного снятия и регулировка по высоте
- Встроенная регулировка по глубине без инструмента
- Для надежного срабатывания TIP-ON на широких ящиках рекомендуется дополнительное использование синхронизатора


**Информация для заказа**

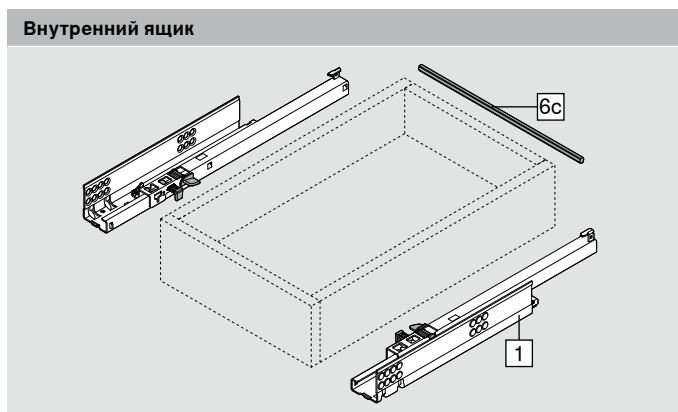
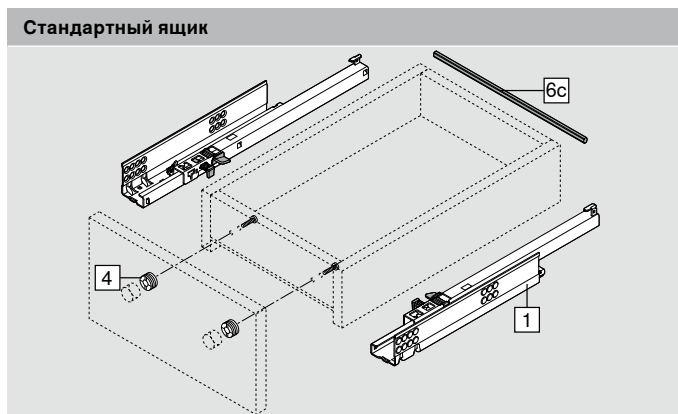
1	Направляющие, лев./прав.	
	Номинальная длина NL (мм)	Нагрузка 30 кг
	260	551F2601T
	310	551F3101T
	360	551F3601T
	410	551F4101T
	460	551F4601T
	510	551F5101T
	560	551F5601T

Встроенный TIP-ON

6с	Вал синхронизатора TIP-ON		
	Ширина корпуса KB (мм)	Исполнение	
	До 1200	Профильный вал	T57.1140S
	Под раскрой Мы рекомендуем использовать вал синхронизатора. Раскрой: внутренняя ширина корпуса LW – 39 мм		

**Принадлежности**


4	Фасадный эксцентрик	
	Пластмасса Нейтральный	295.1000



551F – монтаж на фиксаторы – частичное выдвижение – встроенный TIP-ON

Проектирование

Необходимое пространство в корпусе	Стандартный ящик / внутренний ящик	Стандартный ящик	Внутренний ящик
A Расстояние 3 мм для замены на полное выдвижение	SKW Внутренняя ширина ящика LW Внутренняя ширина корпуса	SKL Длина ящика NL Номинальная длина	ISKL Длина внутреннего ящика SKL Длина ящика NL Номинальная длина X Толщина фасада



Используйте шаблон для сверления T65.1000.02

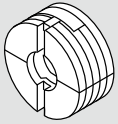
**Область срабатывания**

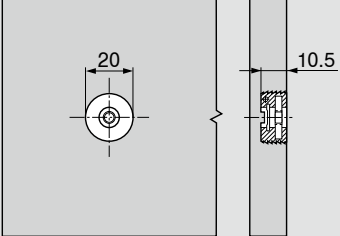
Пример: 560F – 30 кг, номинальная длина NL 500 мм, 4-сторонний ящик с синхронизатором


**Обработка ящика**


Номинальная длина NL (мм)	Фиксаторы X2 (мм)	Блокировка от нежелательного снятия X1 (мм)
260	205	185
310	230	210
360	275	255
410	300	280
460	335	315
510	360	340
560	405	385

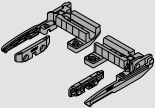
## Принадлежности


Фасадный эксцентрик	
	С предустановленной стальной гайкой Для четырехстенных ящиков Регулировка фасада в двух плоскостях ( $\pm 2$ мм) Материал: пластмасса Цвет: нейтральный
	<b>295.1000</b>

Проектирование	
	
Матрица для MINIPRESS + PRO-CENTER MZM.0095	

POSISTOP		
	Пластмасса Темно-серый (RAL 7037)	<b>298.5500</b>
	Упор по глубине	
	Можно использовать только с замком T51.1700.04	
	Только для вкладных конструкций	

Задний держатель для выдвижной полки без фиксатора		
	Пластмасса Нейтральный	<b>T51.7000.01</b>

Фиксатор выдвижной полки (комплект)	
	<b>Материал</b> Пластмасса
	<b>Цвет</b> Орион серый, матовый
	<b>Комплектация:</b> 2 x фиксатора* 2 x блокировочных элемента 1 x инструкция по монтажу
	<b>295F5700</b>
	Крепление саморезами $\varnothing 3.5 \times 15$ мм, № арт. 609.1500 или евровинтами, № арт. 661.1450.HG
	* Возможно только крепление саморезами
	При монтаже фиксатора выдвижной полки регулировка наклона фасада должна быть оставлена в соответствии с заводской настройкой.

Фиксатор выдвижной полки – вал синхронизатора		
	Алюминий необработанный	
	Под раскрой	<b>ZST.1089W</b>
	Доп. опция	<b>ZST.1160W</b>
	Для ширины корпуса KB до 1200 мм Раскрой: LW – $94 \pm 1$ мм	
Благодаря синхронизатору фиксатор выдвижной полки можно разблокировать одной рукой		

Дополнительную информацию о фиксаторе выдвижной полки можно найти в брошюре EP-552 «Фиксатор выдвижной полки».

**Крепление направляющих 560F/561F с BLUMOTION**

Направляющие 560F – 30 кг											
NL	19	37	69	133	165	197	229	243	261	284	325
250–270	○●	○●	○●	○○●		○○●					
300–350	○●	○●	○●	○○●	○○●				○○●		
400	○●	○●	○●	○○●	○○●	○○●					
450	○●	○●	○●	○○●	○○●				○○●		
500–550	○●	○●	○●	○○●	○○●			○○●	○○●	○○●	
600	○●	○●	○●	○○●	○○●			○○●	○○●		○●

A +

B

- NL Номинальная длина
- A Саморез Ø 4 x 15 мм
- B Евровинт № арт. 661.1450.HG
- \* BLUMOTION

Направляющие 561F – 30 кг											
NL	19	37	69	133	165	229	243	261	284	325	
260	○●	○●	○●	○○●							
310	○●	○●	○●	○○●	○○●						
360	○●	○●	○●	○○●	○○●			○○●			
410	○●	○●	○●	○○●	○○●	○○●					
460	○●	○●	○●	○○●	○○●			○○●			
510	○●	○●	○●	○○●	○○●			○○●	○○●		
560	○●	○●	○●	○○●	○○●			○○●	○○●	○●	

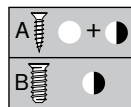
A +

B

- NL Номинальная длина
- A Саморез Ø 4 x 15 мм
- B Евровинт № арт. 661.1450.HG
- \* BLUMOTION

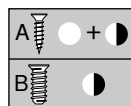
**Крепление направляющих 560F/561F со встроенным TIP-ON**

Направляющие 560F – 30 кг																
NL	19	37	69	133	165	197	229	243	261	284	325	357	421	453	517	549
250–270	○ ○ ● ○ ○ ○ ○	○ ● ○ ○	○ ○ ● ○ ○ ○ ○	○ ○ ● ○ ○ ○ ○	○ ○ ● ○ ○ ○ ○	○ ○ ● ○ ○ ○ ○										
300	○ ○ ● ○ ○ ○ ○	○ ● ○ ○	○ ○ ● ○ ○ ○ ○	○ ○ ● ○ ○ ○ ○	○ ○ ● ○ ○ ○ ○			○ ○ ● ○ ○ ○ ○								
350	○ ○ ● ○ ○ ○ ○	○ ● ○ ○	○ ○ ● ○ ○ ○ ○	○ ○ ● ○ ○ ○ ○	○ ○ ● ○ ○ ○ ○			○ ○ ● ○ ○ ○ ○			○ ○ ● ○ ○ ○ ○					
400	○ ○ ● ○ ○ ○ ○	○ ● ○ ○	○ ○ ● ○ ○ ○ ○	○ ○ ● ○ ○ ○ ○	○ ○ ● ○ ○ ○ ○	○ ○ ● ○ ○ ○ ○						○ ○ ● ○ ○ ○ ○				
450	○ ○ ● ○ ○ ○ ○	○ ● ○ ○	○ ○ ● ○ ○ ○ ○	○ ○ ● ○ ○ ○ ○	○ ○ ● ○ ○ ○ ○			○ ○ ● ○ ○ ○ ○				○ ○ ● ○ ○ ○ ○	○ ○ ● ○ ○ ○ ○			
500	○ ○ ● ○ ○ ○ ○	○ ● ○ ○	○ ○ ● ○ ○ ○ ○	○ ○ ● ○ ○ ○ ○	○ ○ ● ○ ○ ○ ○			○ ○ ● ○ ○ ○ ○	○ ○ ● ○ ○ ○ ○				○ ○ ● ○ ○ ○ ○	○ ○ ● ○ ○ ○ ○		
550	○ ○ ● ○ ○ ○ ○	○ ● ○ ○	○ ○ ● ○ ○ ○ ○	○ ○ ● ○ ○ ○ ○	○ ○ ● ○ ○ ○ ○			○ ○ ● ○ ○ ○ ○	○ ○ ● ○ ○ ○ ○	○ ○ ● ○ ○ ○ ○				○ ○ ● ○ ○ ○ ○	○ ○ ● ○ ○ ○ ○	
600	○ ○ ● ○ ○ ○ ○	○ ● ○ ○	○ ○ ● ○ ○ ○ ○	○ ○ ● ○ ○ ○ ○	○ ○ ● ○ ○ ○ ○			○ ○ ● ○ ○ ○ ○	○ ○ ● ○ ○ ○ ○	○ ○ ● ○ ○ ○ ○	○ ○ ● ○ ○ ○ ○				○ ○ ● ○ ○ ○ ○	○ ○ ● ○ ○ ○ ○



- NL Номинальная длина  
 A Саморез Ø 4 x 15 мм  
 B Евровинт № арт. 661.1450.HG

Направляющие 561F – 30 кг														
NL	19	37	69	133	165	229	243	261	284	325	357	421	453	517
260	○ ○ ● ○ ○ ○ ○	○ ● ○ ○	○ ○ ● ○ ○ ○ ○	○ ○ ● ○ ○ ○ ○	○ ○ ● ○ ○ ○ ○	○ ○ ● ○ ○ ○ ○								
310	○ ○ ● ○ ○ ○ ○	○ ● ○ ○	○ ○ ● ○ ○ ○ ○	○ ○ ● ○ ○ ○ ○	○ ○ ● ○ ○ ○ ○			○ ○ ● ○ ○ ○ ○						
360	○ ○ ● ○ ○ ○ ○	○ ● ○ ○	○ ○ ● ○ ○ ○ ○	○ ○ ● ○ ○ ○ ○	○ ○ ● ○ ○ ○ ○			○ ○ ● ○ ○ ○ ○		○ ○ ● ○ ○ ○ ○				
410	○ ○ ● ○ ○ ○ ○	○ ● ○ ○	○ ○ ● ○ ○ ○ ○	○ ○ ● ○ ○ ○ ○	○ ○ ● ○ ○ ○ ○	○ ○ ● ○ ○ ○ ○					○ ○ ● ○ ○ ○ ○			
460	○ ○ ● ○ ○ ○ ○	○ ● ○ ○	○ ○ ● ○ ○ ○ ○	○ ○ ● ○ ○ ○ ○	○ ○ ● ○ ○ ○ ○			○ ○ ● ○ ○ ○ ○				○ ○ ● ○ ○ ○ ○	○ ○ ● ○ ○ ○ ○	
510	○ ○ ● ○ ○ ○ ○	○ ● ○ ○	○ ○ ● ○ ○ ○ ○	○ ○ ● ○ ○ ○ ○	○ ○ ● ○ ○ ○ ○			○ ○ ● ○ ○ ○ ○	○ ○ ● ○ ○ ○ ○				○ ○ ● ○ ○ ○ ○	○ ○ ● ○ ○ ○ ○
560	○ ○ ● ○ ○ ○ ○	○ ● ○ ○	○ ○ ● ○ ○ ○ ○	○ ○ ● ○ ○ ○ ○	○ ○ ● ○ ○ ○ ○			○ ○ ● ○ ○ ○ ○	○ ○ ● ○ ○ ○ ○	○ ○ ● ○ ○ ○ ○				○ ○ ● ○ ○ ○ ○



- NL Номинальная длина  
 A Саморез Ø 4 x 15 мм  
 B Евровинт № арт. 661.1450.HG

**Крепление направляющих 550F/551F со встроенным BLUMOTION/TIP-ON**

Направляющие 550F – 30 кг									
NL	19*	37	133	147	165	261	284	325	389
270	○●●	○●●	○●●						
300–450	○●●	○●●	○●●	○●●					
500–550	○●●	○●●	○●●	○●●	○●●	○●●	○●●		
600	○●●	○●●	○●●	○●●	○●●	○●●	○●●	○●●	
650	○●●	○●●	○●●	○●●	○●●	○●●	○●●	○●●	○●●

- NL Номинальная длина
- A Саморез Ø 4 x 15 мм
- B Евровинт № арт. 661.1450.HG
- \* Можно заменить на саморезы Ø 4 x 15 мм

Направляющие 551F – 30 кг									
NL	19*	37	133	147	165	261	284	325	
260	○●●	○●●	○●●						
310–410	○●●	○●●	○●●	○●●					
460	○●●	○●●	○●●	○●●	○●●	○●●	○●●		
510	○●●	○●●	○●●	○●●	○●●	○●●	○●●	○●●	
560	○●●	○●●	○●●	○●●	○●●	○●●	○●●	○●●	○●●

- NL Номинальная длина
- A Саморез Ø 4 x 15 мм
- B Евровинт № арт. 661.1450.HG
- \* Можно заменить на саморезы Ø 4 x 15 мм



Монтаж, регулировка и демонтаж  
[www.blum.com/tandem19](http://www.blum.com/tandem19)



**Заметки**



**Заметки**



# moving ideas

Мы верим в то, что идеи движут миром. Для того, чтобы Вы могли реализовать свои творческие замыслы, мы предлагаем Вам инновационную фурнитуру, вдохновляющие концепции мебели и полезные сервисы. Мы руководствуемся Вашими потребностями, мировыми тенденциями и нашими общими представлениями о повышении качества жизни. Давайте вместе создавать мотивирующие идеи.



## Качество жизни

Мы стремимся к тому, чтобы повседневное использование мебели было более комфортным и функциональным.



## Ассортимент

Все из одних рук: благодаря нашему разнообразному ассортименту изделий Вы сможете воплотить в жизнь актуальные и будущие тенденции оформления жилых помещений.



## Вдохновение

Мы наблюдаем за мировыми тенденциями развития дизайна интерьера и исследуем решения завтрашнего дня. Наши знания мы передаем Вам.



## Инновации

Мы постоянно находимся в движении. Благодаря своей любознательности и стремлению к исследованиям мы разрабатываем для Вас новые изделия и сервисы.



## Сервисы

Мы поддерживаем Вас в Вашей работе с помощью наших электронных сервисов, адаптированных к Вашим процессам.



## Качество

Мы все время совершенствуем наши изделия, сервисы и самих себя.



## Доверие

Мы берем на себя ответственность за наше партнерство, наших сотрудников, общество и окружающую среду.

Основатель компании Юлиус Блум начал свою деятельность в 1952 году с шипов для лошадиных подков. Сегодня мы поставляем инновационную мебельную фурнитуру клиентам в более чем 120 стран мира.

Julius Blum GmbH  
Beschlägefabrik  
6973 Höchst, Austria  
Tel.: +43 5578 705-0  
Fax: +43 5578 705-44  
E-Mail: [info@blum.com](mailto:info@blum.com)  
[www.blum.com](http://www.blum.com)

Наши предприятия в Австрии, Польше и Китае имеют указанные ниже сертификаты.  
Наше предприятие в США имеет сертификат ISO 9001.  
Наше предприятие в Бразилии имеет сертификаты ISO 9001, ISO 14001 и ISO 45001.



 **blum**®



Look for our  
FSC™-certified  
products

Авторские права на все содержание принадлежат фирме Blum.  
Сохраняем за собой право на технические изменения.  
IDNR: 000.000.0 · EP-5474 RU-AL/06.23